


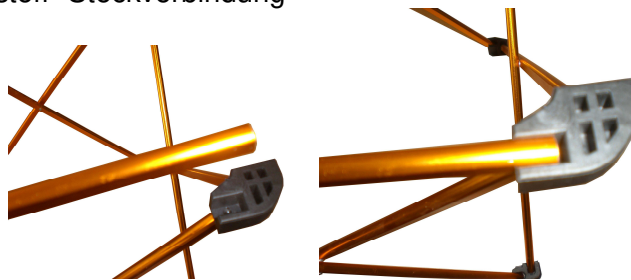


Aufbauanleitung – 149132 Faltbarer Tisch


1. Nehmen Sie das Grundgestell aus dem Transportbeutel und falten es auseinander.



2. Fixieren Sie die beiden losen Querträger in den dafür vorgesehenen Lochbohrungen mit der Kunststoff- Steckverbindung



3. Legen Sie die ausgerollte Tischabdeckung auf das Gestell und fixieren Sie die äußeren der beiden Aluminiumstangen an den dafür vorgesehenen Nuten der Kunststoff-Steckverbindung.



Bei Rückfragen steht Ihnen unsere Kundenbetreuung gerne zur Verfügung!

Ihr Askari Team!